Come navigare all'interno del sito
www.bonificalvoto.toscana.it

Digitato l'indirizzo www.bonificalvoto.toscana.it, si apre la home page. Sulla parte sinistra dello schermo, si possono consultare le news dedicate all'elezioni consortili.

Sulla parte destra dello schermo, si trovano due sezioni: la prima riassume le tappe principali dell'organizzazione delle elezioni consortile; la seconda, in basso, riproduce gli articoli più recenti pubblicati nella sezione news.

Dalla tendina in alto c'è la possibilità di selezionare gli argomenti di interesse:

- normativa
- consorzi di bonifica
- elezioni consortili
- privacy policy

Bonifica toscana: la normativa

Contiene i riferimenti giuridici della disciplina regionale che regolamenta il settore della bonifica e le modalità con cui i Consorzi sono chiamati al rinnovo degli organi elettivi.

Scorrendo il mouse appare un sottomenù dove sono elencati i seguenti documenti:

- LR 79/2012
- LR 70/2018
- DPGR 71/2018

Cliccando sui singoli documenti è possibile consultarli e scaricarli

I Consorzi di Bonifica

Scorrendo il mouse, si accede alla sezione "I consorzi: chi sono, cosa fanno, come sono organizzati", che contiene, in pillole, l'attività e l'organizzazione dei Consorzi.

Selezionando questa sezione si apre una tendina laterale.

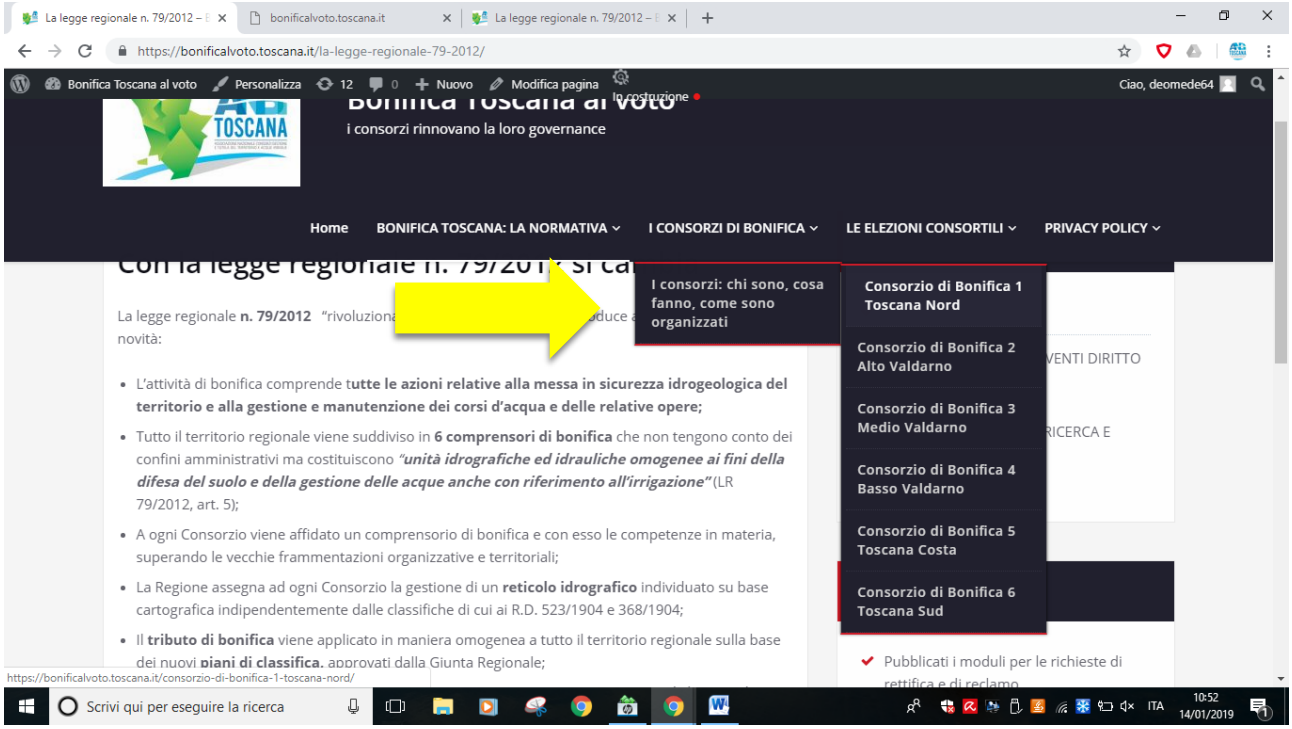

Scorrendo il mouse, sul sottomenù, è possibile prendere visione delle sedi e dei contatti di ciascun Consorzio, cliccando sull'icona corrispondente al Consorzio a cui si è interessati.

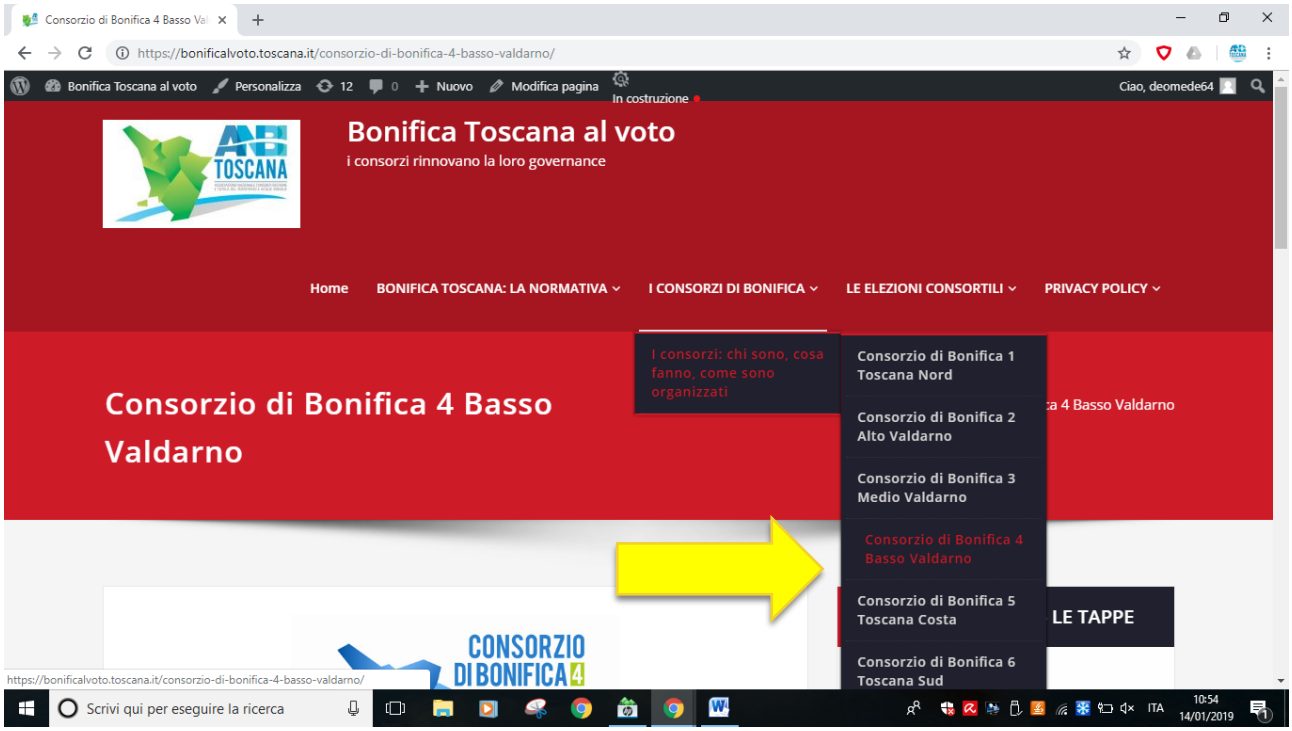

Le elezioni consortili

E' il "cuore" del sito, la ragione per cui è stato predisposto e organizzato il sito, ai sensi dell'art. 1 del Regolamento Elettorale.

Dalla voce principale è possibile scegliere sul menù a tendina le seguenti voci:

- Perché si vota, quando si vota, dove si vota, come si vota
- Elezione: gli aventi diritto al voto
- I consorziati possono candidarsi
- Regolamento elettorale

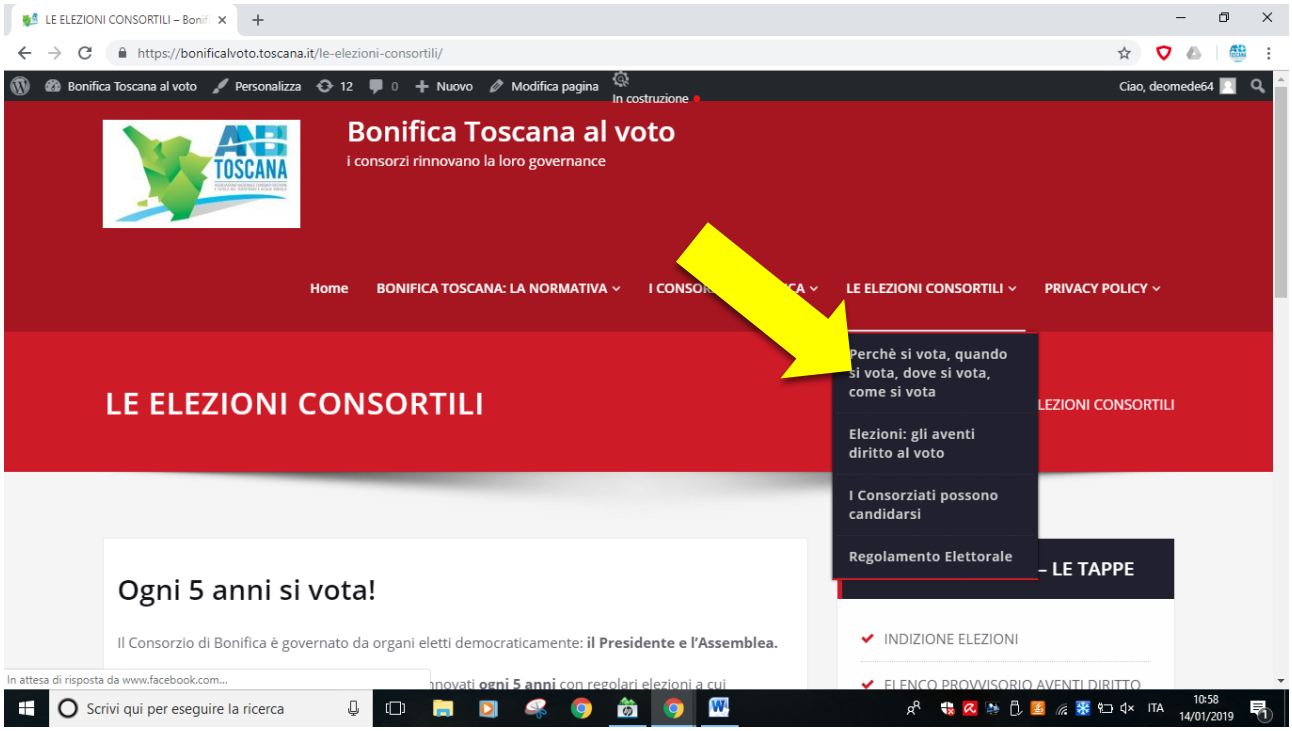

Perché si vota, dove si vota, quando si vota, come si vota

Selezionando questa voce, si possono avere indicazioni generali sulle modalità con cui in Toscana si organizzano, ai sensi della LR 79/2012 e dell'apposito regolamento, le elezioni elettorali.

Passando in mouse su questa voce si apre un sottomenù laterale che propone un ulteriore approfondimento

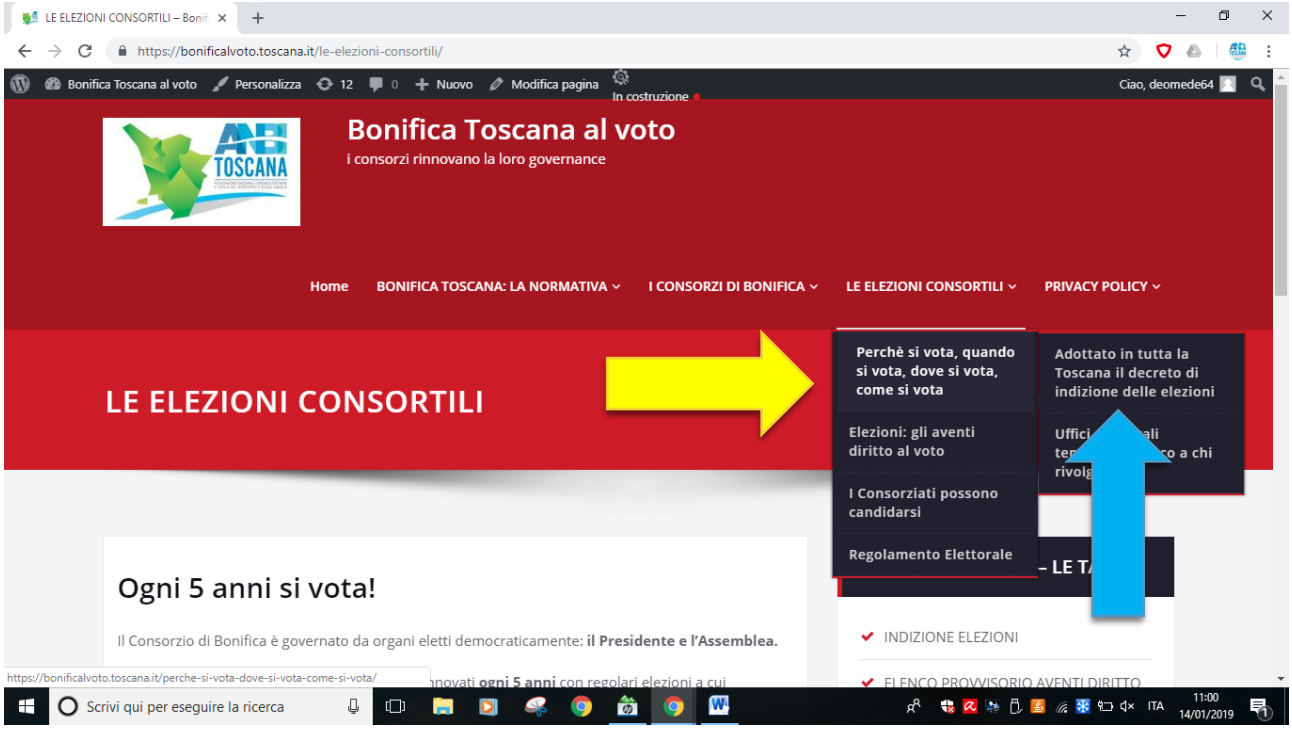

In particolare:

"Adottato in tutta la Toscana il decreto di indizione delle elezioni" contiene una breve descrizione delle modalità con cui si svolgeranno le elezioni consortili indette da ogni Consorzio toscano.

Nella pagina sono riportati gli atti di indizione.

Cliccando sul nome del Consorzio di interesse sarà possibile prendere visione del decreto adottato dal suo Presidente.

"Uffici elettorali temporanei: a chi rivolgersi" contiene l'elenco degli uffici elettorali temporanei con indirizzo, contatti, orari e composizione dell'ufficio istituito temporaneamente in tutti i Consorzi della Toscana, ai sensi del Regolamento elettorale.

Elezioni: gli aventi diritto al voto

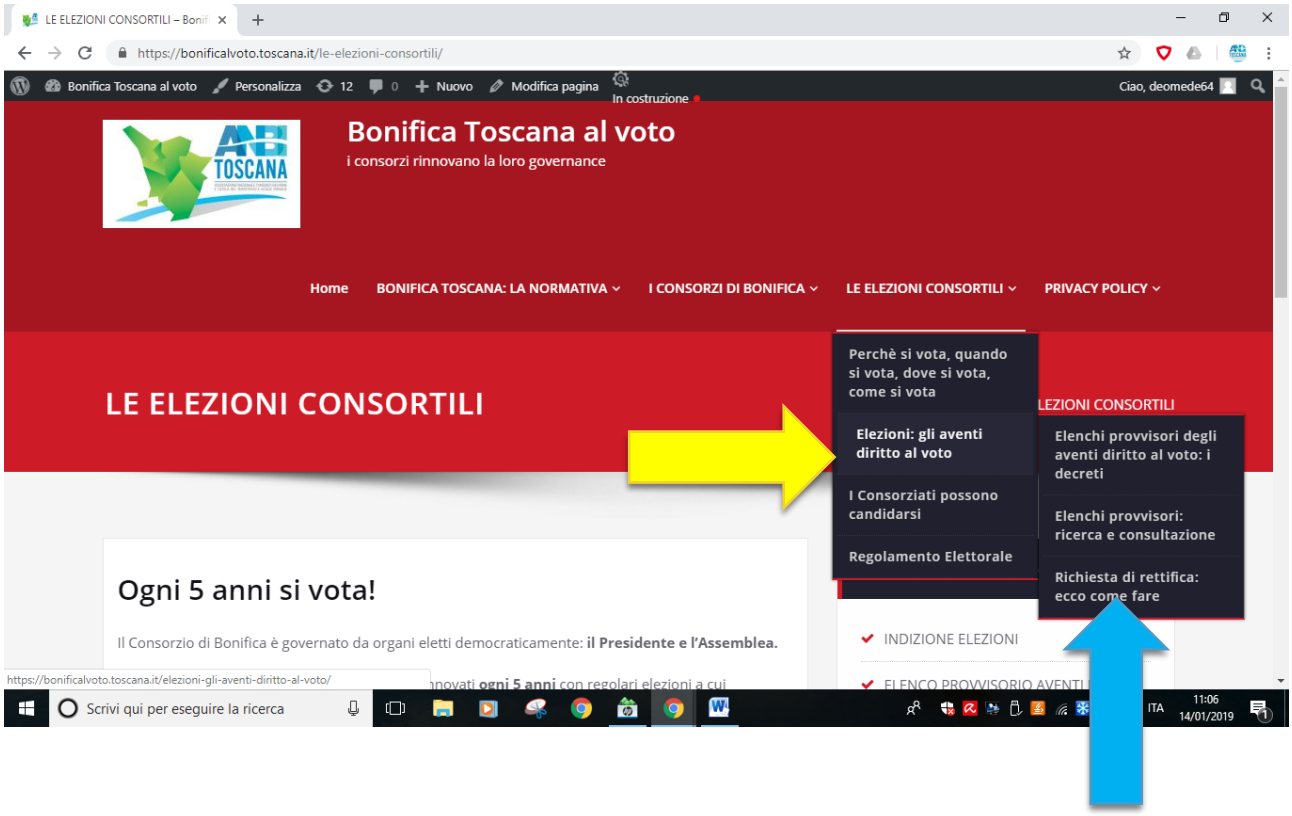

In questa sezione si specifica le caratteristiche dei soggetti chiamati a votare per il rinnovo della governance consortile.

Spostando il mouse, si apre il sottomenù che propone la seguente scelta:

- Elenchi provvisori degli aventi diritto al voto: i decreti
- Elenchi provvisori: ricerca e consultazione
- Richiesta di rettifica: ecco come fare

Cliccando su ogni voce è possibile approfondire ogni argomento

"Elenchi provvisori degli aventi diritto al voto: ecco i decreti" contiene indicazioni sulla formazione degli elenchi provvisori degli aventi diritto al voto. Cliccando sul nome del Consorzio di interesse si può prendere visione del decreto con cui il presidente ha adottato tale elenco.

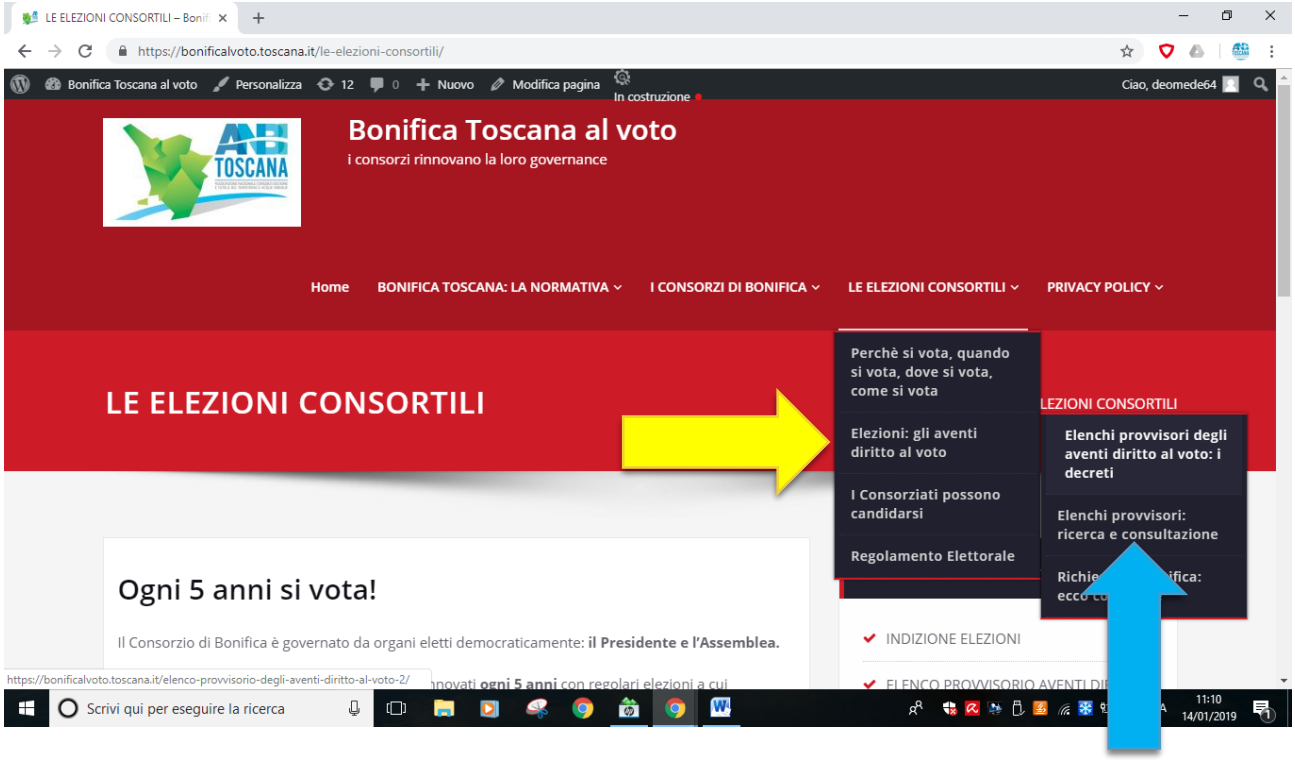

"Elenchi provvisori: ricerca e consultazione". E' la sezione in cui è possibile verificare la posizione e i dati dei consorziati e capire chi ha o meno il diritto ad esercitare il voto. Cliccando sopra questa dicitura si entra nella pagina corrispondente, dove il navigatore troverà le sei icone dei Consorzi di Bonifica della Toscana.

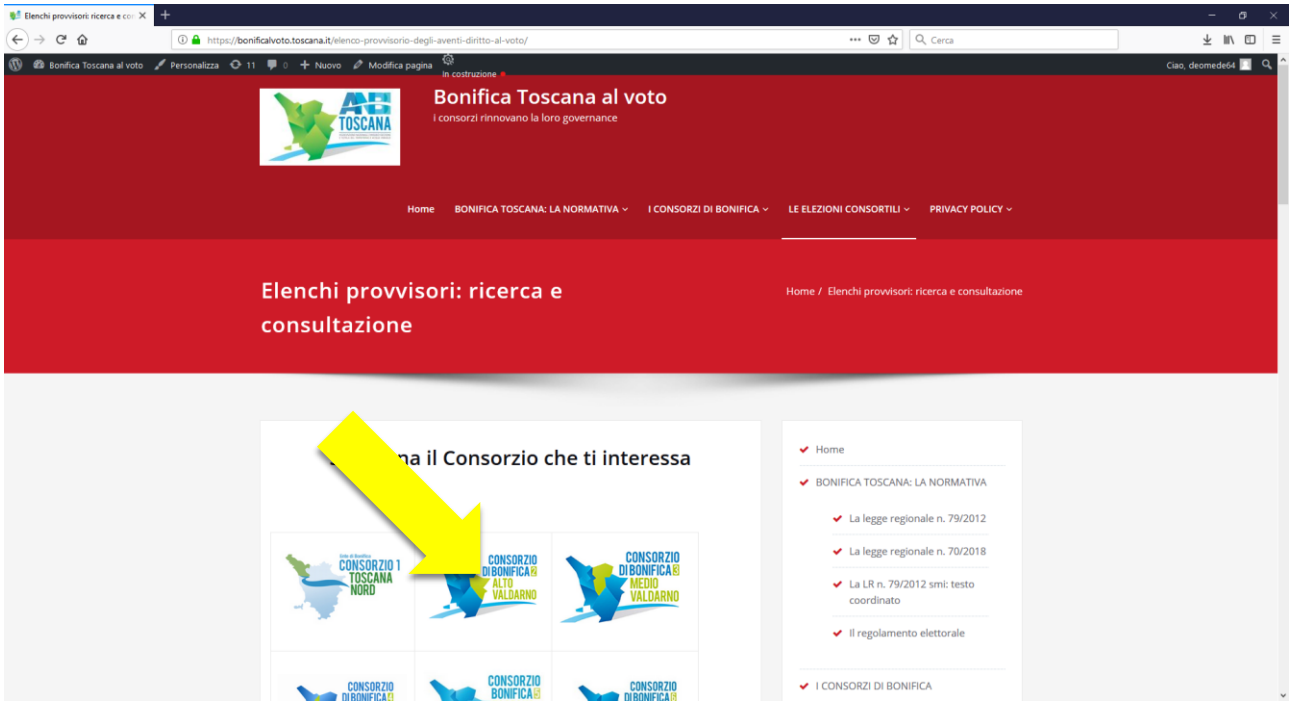

Opzionando l'icona del Consorzio a cui il navigatore è interessato, si apre una pagina con tre caselle: una verde e due rosse.

Con un clic sulla casella verde, si può consultare la nota con le istruzioni per l'utilizzo delle due caselle rosse: una per la ricerca puntuale, l'altra per scaricare gli elenchi.



Istruzioni di Utilizzo

In questa pagina potete consultare e/o scaricare l'elenco provvisorio degli aventi diritto al voto.

Invitiamo tutti i Consorziati a verificare la propria posizione, attraverso la ricerca puntuale o consultando l'elenco.

Nel primo caso, sarà sufficiente cliccare sul box corrispondente a "ricerca puntuale" e digitare, nell'apposito box, i dati (cognome nome data e luogo di nascita).

Nel secondo caso l'elenco, sempre in formato compresso (.zip) potrà essere scaricato in due versioni:

- unico file, in cui figurano tutti gli aventi diritto al voto del Consorzio, elencati in ordine alfabetico;
- più file. In ogni file figurano gli aventi diritto al voto, elencati in ordine alfabetico, il cui cognome inizia con una specifica lettera. Es. il signor Rossi Mario, per verificare la sua

Se si sceglie la casella rossa sopra, si può effettuare la ricerca puntuale.

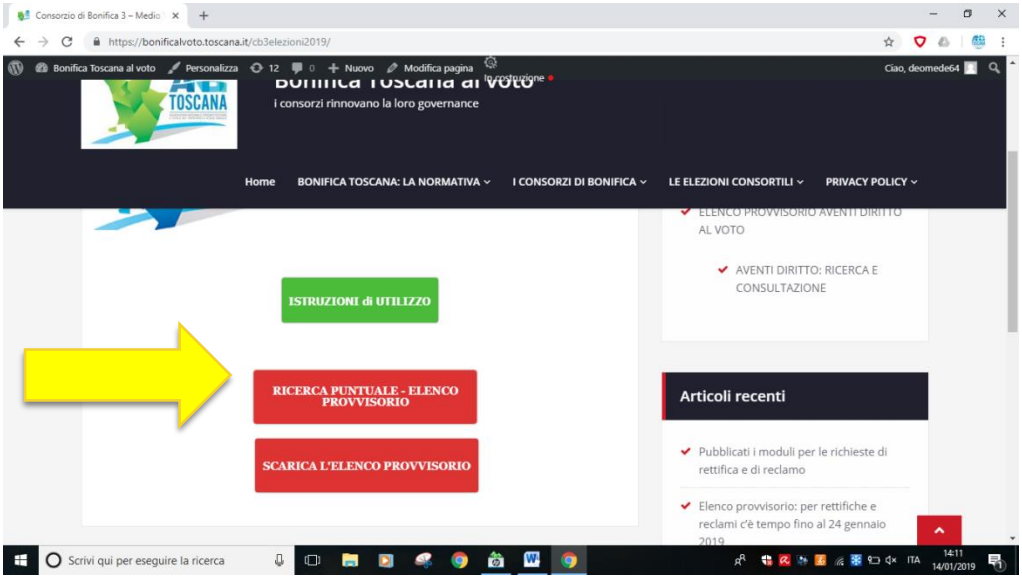

Basta un clic e si arriva alla pagina con la stringa in cui il visitatore può verificare la sua posizione nell'elenco degli aventi diritto al voto, inserendo (tutti o alcuni) dati obbligatori, richiesti dal Regolamento Elettorale.

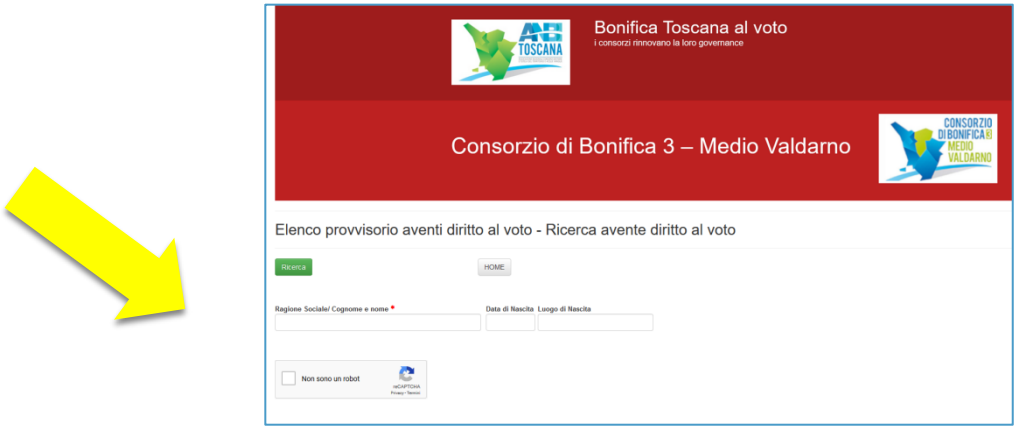

I dati con cui si può effettuare la ricerca sono:

- Cognome nome (ragione sociale per le persone giuridiche)
- data e luogo di nascita (sede per le persone giuridiche)

Naturalmente più dati si inseriscono, più la ricerca risulterà affinata, soprattutto di fronte a casi di omonimia o analogia.

Per l'inserimento della data di nascita delle persone fisiche si seleziona l'anno, apparirà il calendario mensile, all'interno del quale si andrà a scegliere il mese. Opzionato il mese apparirà il calendario settimanale. Una volta scelto il giorno, automaticamente si comporrà la data di nascita dell'utente.

Il luogo di nascita (o sede per le persone giuridiche) e il cognome e il nome (o la ragione sociale per le persone giuridiche) devono essere digitati da tastiera.

Per procedere con la ricerca, è necessario selezionare la casella corrispondente alla dicitura **"non sono un robot"** e poi cliccare sulla casella verde **ricerca,** posizionata in alto a sinistra.

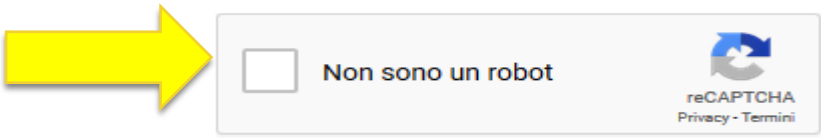

E poi cliccare sulla casella

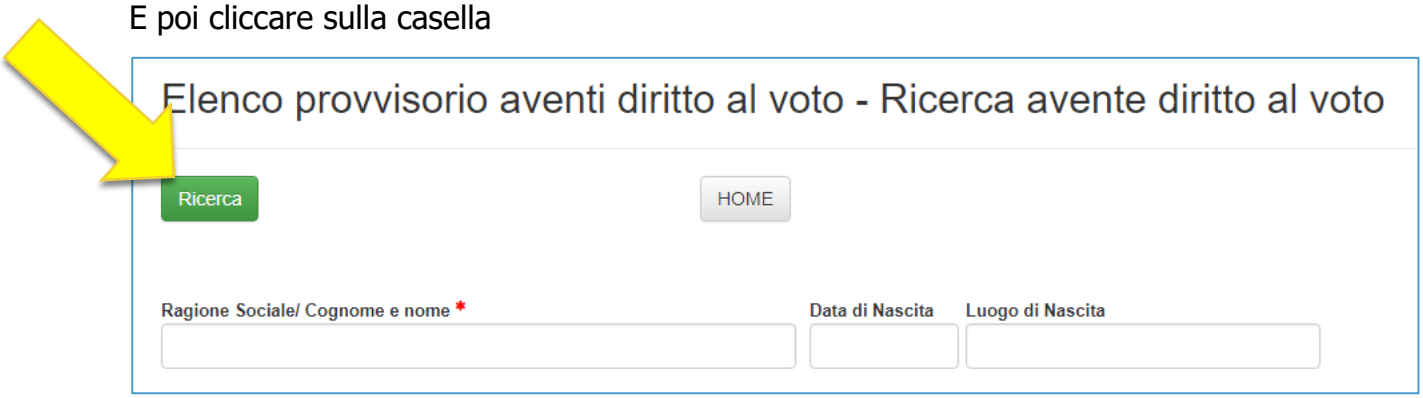

Se si dimentica di cliccare la casella non sono un robot, la ricerca si ferma e compare la scritta evidenziata in rosa Per cortesia immettere Recaptcha che ci ricorda di inserire (o reinserire, in caso di ricerca ripetuta) la scelta.

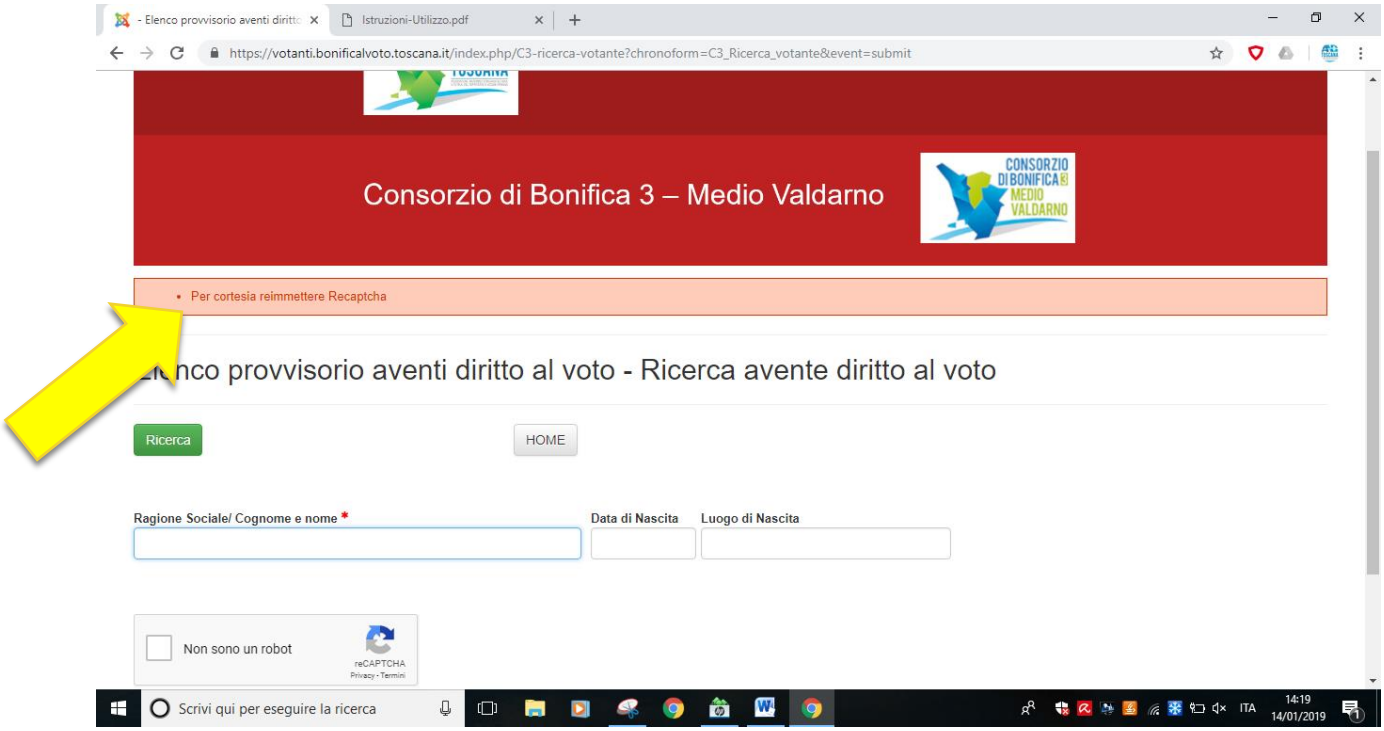

A questo punto, se si intende procedere con la ricerca, si clicca nuovamente sulla casella ricerca, in alto a sinistra.

Se invece si intende abbandonare la ricerca basta cliccare sulla casella home e si tornerà automaticamente alla pagina principale.

Procedendo con la ricerca si possono digitare tutti o alcuni dei dati richiesti.

Occorre tenere presente che:

- se si inserisce un solo dato (es. il cognome) appariranno più occorrenze in possesso di quel singolo dato (**il sistema, data la numerosità, prevede di mostrarne non più di 100 per ogni ricerca**)
- se si inseriscono i dati completi comparirà:
  a. una sola occorrenza con i dati dell'interessato, nel caso in cui lo stesso risulti inserito nell'elenco
  b. la scritta dati non trovati (data no available), nel caso in cui questo non risulti presente all'interno dell'elenco.

Se il consorziato è inserito nell'elenco, nella stringa saranno riepilogati i seguenti dati:

- Cognome e Nome (o ragione sociale)
- Status (avente diritto al voto o cointestatario) a seconda del titolo di proprietà
- Comune di nascita (in caso di persone fisiche) o sede (in caso di persone giuridiche)
- Data di nascita per le persone fisiche

Se l'esito della ricerca dice che è il soggetto "avente diritto al voto", cliccando sopra lo status si apre una schermata con il riepilogo dei dati e l'indicazione della sezione di voto (1, 2 o 3) oltre all'indicazione "L'avente diritto al voto può votare in qualunque seggio allestito all'interno del territorio consortile" perché è possibile votare in tutti i seggi allestiti dal Consorzio, indipendentemente dal luogo in cui ha sede l'immobile", e il riepilogo delle partite.

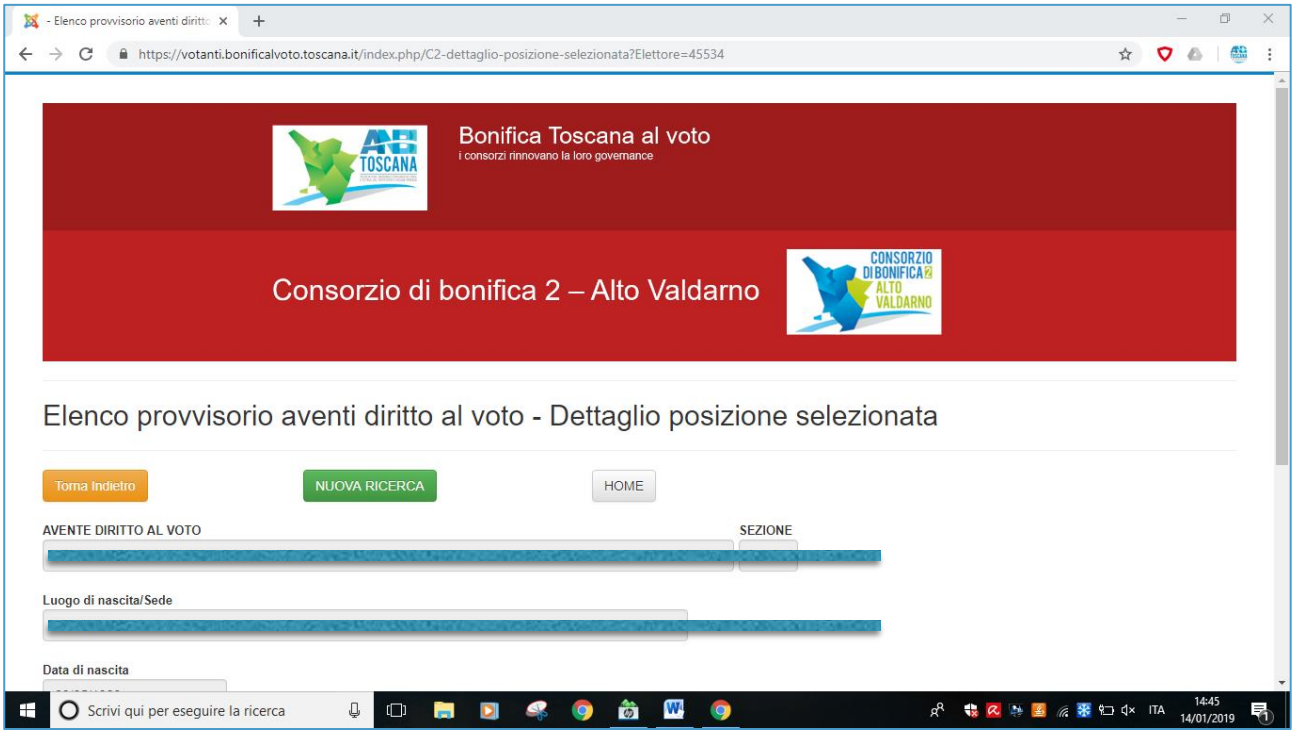

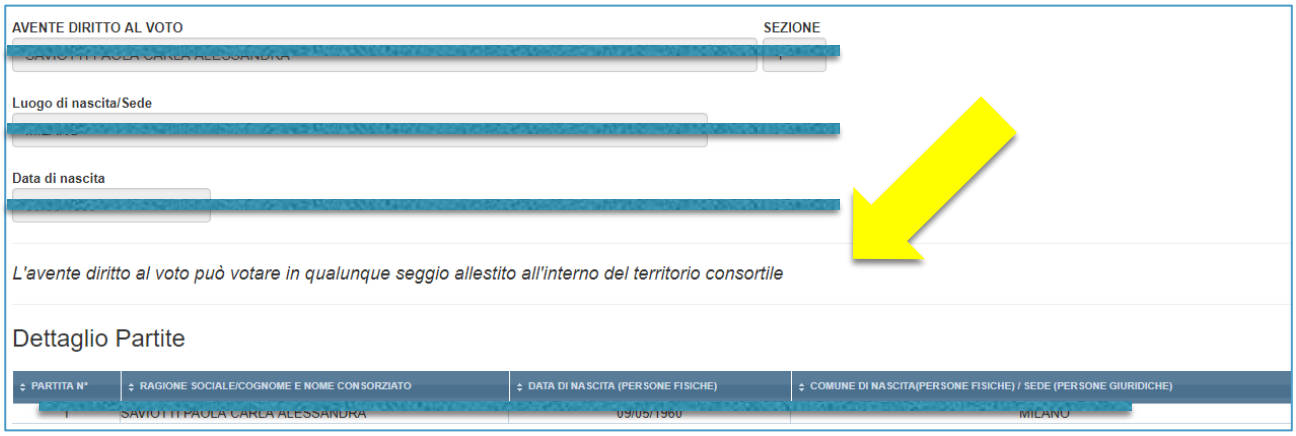

Se il soggetto ha lo status di cointestatario, nel dettaglio delle partite si troverà il riepilogo dei dati di tutti i cointestatari (luogo e data di nascita per le persone fisiche, sede per le persone giuridiche)

Una volta verificati i dati è possibile seguire il seguente percorso:

- Tornare indietro: la freccia gialla riporta all'esito complessivo della ricerca con l'elenco delle occorrenze trovate;
- Avviare, cliccando sul tasto verde, una nuova ricerca
- Tornare alla pagina principale selezionando home

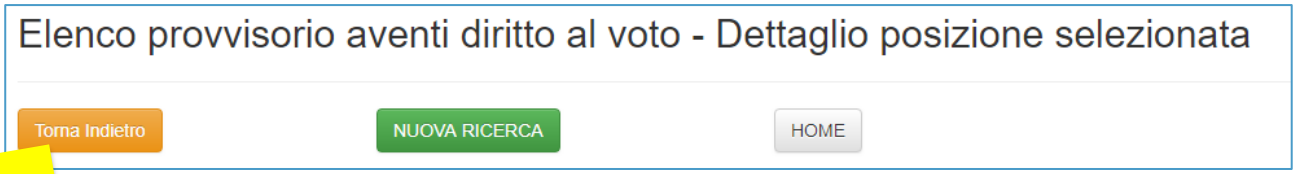

Se si sceglie la casella rossa sotto, si possono scaricare e consultare gli elenchi zippati in due versioni:

- l'elenco completo degli aventi diritto al voto estratti dal database del ruolo relativo all'anno che precede l'anno di indizione delle elezioni. L'elenco si scarica cliccando sulla casella rossa corrispondente su cui è riportata la dicitura Elenco completo. L'elenco è ricco di dati quindi, pur essendo zippato, per lo scarico, richiede un po' di pazienza. Il file in pdf contiene in ordine alfabetico l'elenco di tutti i proprietari di immobili del consorzio con i dati che consentono di individuare l'avente diritto al voto/cointestatario della partita: cognome e nome, data e luogo di nascita per le persone fisiche; denominazione e sede per le persone giuridiche. Per le une e per le altre sarà inoltre indicata la sezione nella quale l'avente diritto esprimerà il suo voto.

- gli elenchi parziali, in cui le occorrenze vengono suddivise, in base alle lettere iniziali del cognome o della ragione sociale. Per scaricare l'elenco, basta cliccare sulla casella che contiene la lettera a cui si è interessati. Qualche minuto di attesa ed appare l'elenco zippato che comprende tutti gli aventi diritto al voto il cui cognome o ragione sociale iniziano con quella determinata lettera. Il file in pdf contiene le occorrenze in ordine alfabetico, con i dati necessari ad individuare l'avente diritto al voto/cointestatario della partita: cognome e nome, luogo e data di nascita per le persone fisiche, denominazione e sede per le persone giuridiche. Sia per le une che per le altre sarà inoltre indicata la sezione nella quale l'avente diritto esprimerà il suo voto.

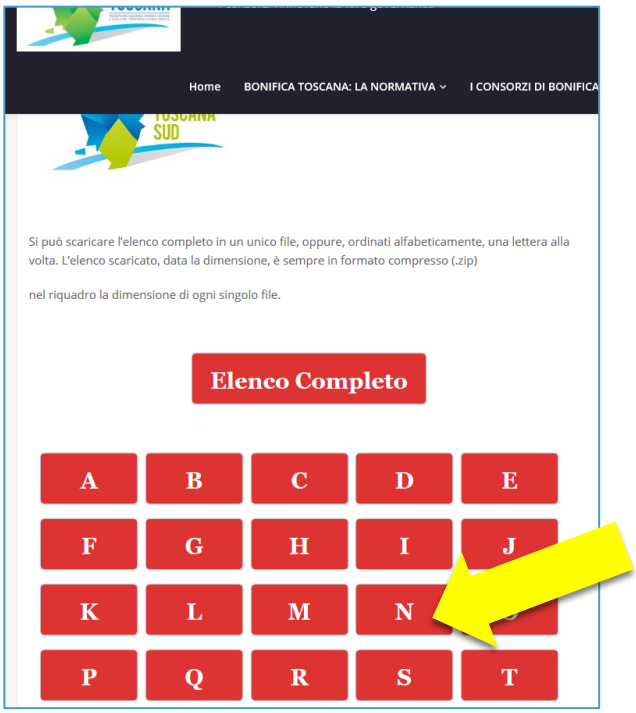

Gli elenchi non possono essere né salvati né stampati, ma solo consultati.

Prima di scaricare l'elenco totale o parziale degli aventi diritto al voto di un consorzio è possibile, appoggiando la freccia del mouse sull'elenco di interesse, verificare le dimensioni del file.

Da questa pagina è possibile tornare alla home o visitare le altre sezioni del sito, utilizzando l'elenco orizzontale, posto in alto, oppure l'elenco dei temi laterale, posto a destra della videata.

Richiesta di rettifica

Se il proprietario di un immobile non si trova inserito nell'elenco provvisorio o è inserito con dati errati, può presentare reclamo o richiesta di rettifica, utilizzando il modulo allegato in questa sezione, che si trova nel menù tendina sotto la voce principale elezioni consortili.

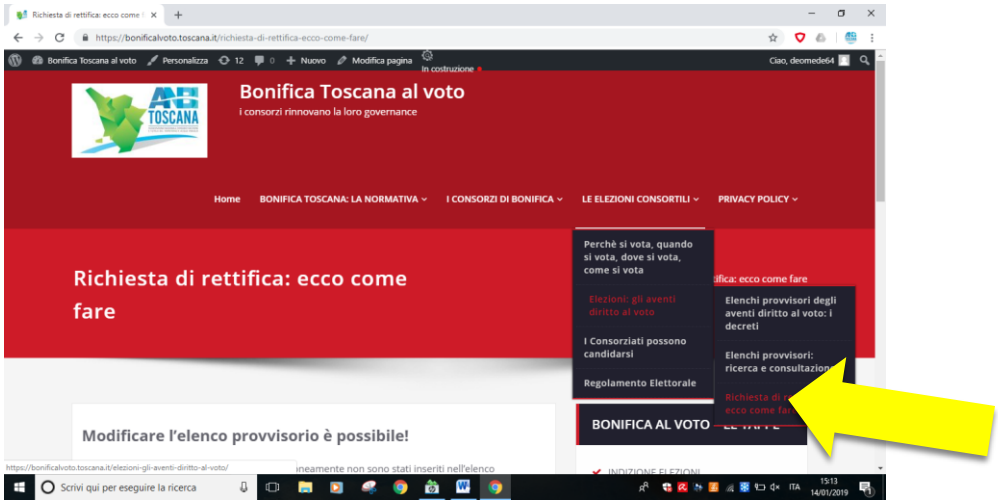

ASSOCIAZIONE NAZIONALE CONSORZI GESTIONE E TUTELA DEL TERRITORIO E ACQUE IRRIGUE – TOSCANA
Via del Cantone 135 - Località Osmannoro – Sesto Fiorentino Fi
tel 055 283 283 pec anbitoscana@pec.it email info@anbitoscana.it www.anbitoscana.it

Cliccando si apre la pagina, con la descrizione delle modalità e il facsimile dei modelli da utilizzare.

Elezioni: come fare a candidarsi

Contiene le indicazioni necessarie per chi è in possesso dei requisiti necessari e intende presentarsi come candidato alle elezioni consortili del prossimo 2-6 aprile 2019

Il regolamento elettorale

Contiene il testo del regolamento elettorale approvato dal Presidente della Regione Toscana con DPGR 20 dicembre 2018 n. 71 con cui si stabiliscono le modalità per il rinnovo dei membri elettivi delle assemblee consortili

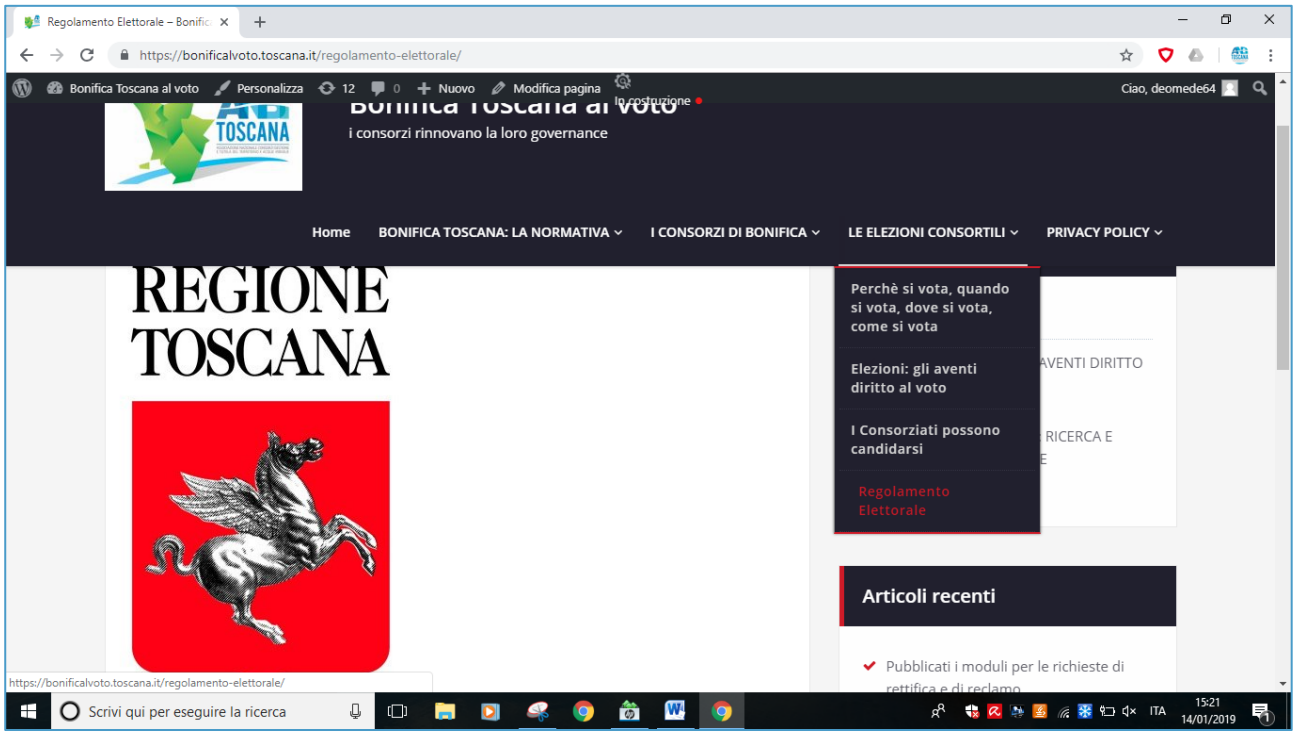

Privacy Policy

La sezione contiene tutti gli adempimenti adottati da ANBI Toscana per adeguare il sito alle disposizioni del regolamento Ue n. 679/2016 e al Dlgs 101/2018.